

Аналіз публікаційної активності НТУ «Дніпровська політехніка» у виданнях, які індексуються НБД Scopus

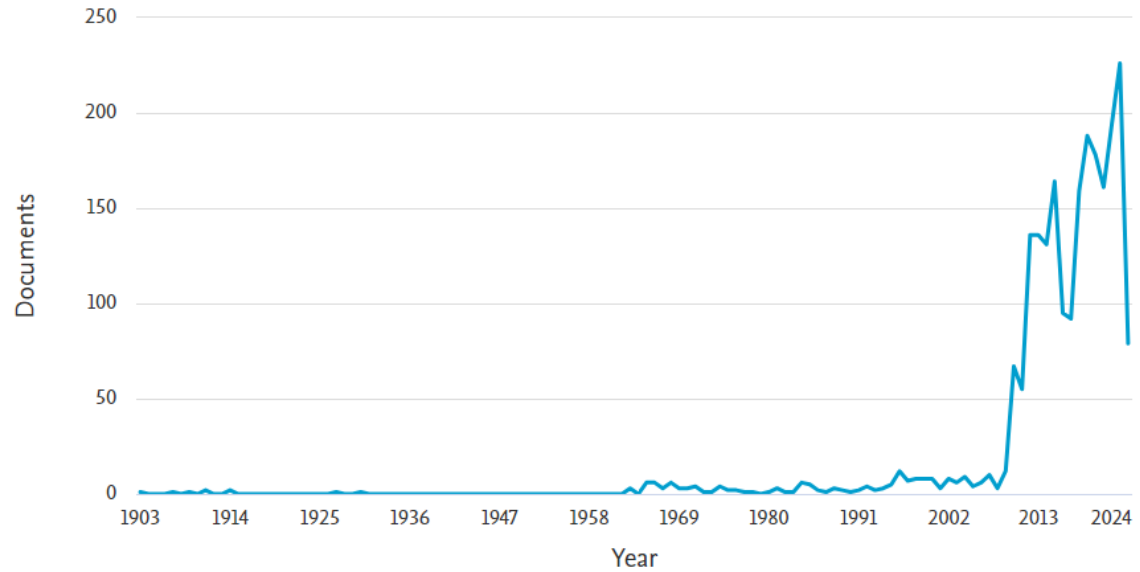
AF-ID ("Dnipro University of Technology" 60028371)

2 262 document results

Select year range to analyze: 1903 to 2024 Analyze

Year ↓	Documents ↑
2024	79
2023	226
2022	194
2021	161
2020	178
2019	188
2018	159
2017	92
2016	95
2015	164

Documents by year



2,263 document results

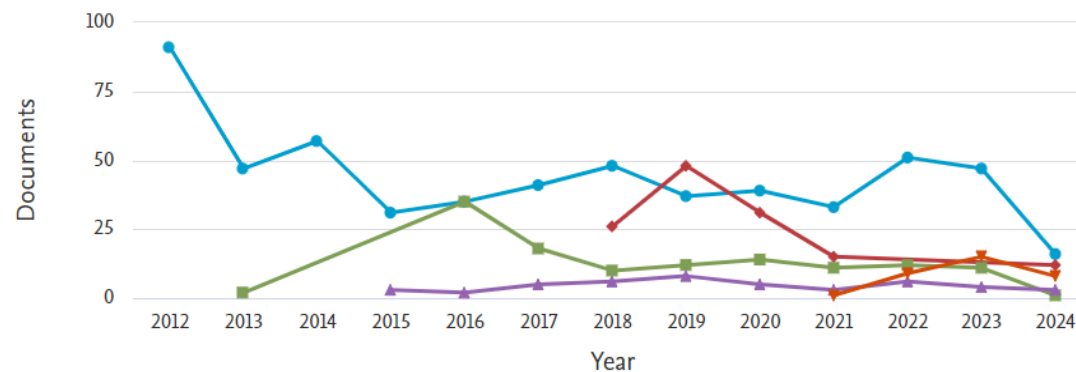
Select year range to analyze: 1903 to 2025 Analyze

Source ↓	Documents ↑
<input checked="" type="checkbox"/> Naukovi Visnyk Natsionalnoho Hirnychoho Universytetu	573
<input checked="" type="checkbox"/> E3s Web Of Conferences	132
<input checked="" type="checkbox"/> Mining Of Mineral Deposits	126
<input checked="" type="checkbox"/> Eastern European Journal Of Enterprise Technologies	45
<input checked="" type="checkbox"/> Iop Conference Series Earth And Environmental Science	33
<input type="checkbox"/> Solid State Phenomena	28
<input type="checkbox"/> Ceur Workshop Proceedings	19
<input type="checkbox"/> Lecture Notes In Networks And Systems	17

Documents per year by source

Compare the document counts for up to 10 sources.

Compare sources and view CiteScore, SJR, and SNIP data



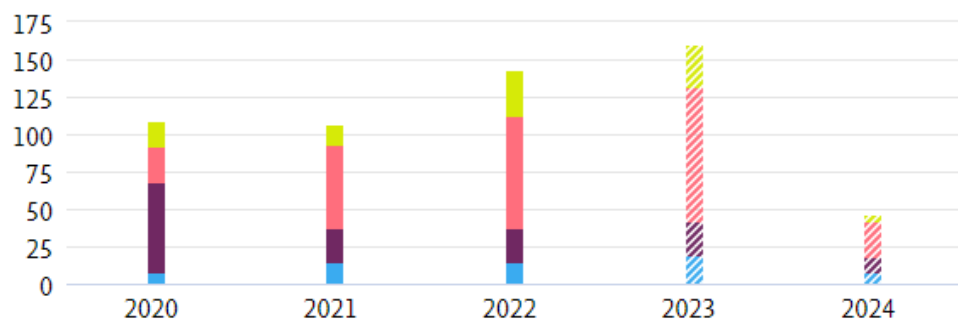
◆ Naukovi Visnyk Natsionalnoho Hirnychoho Universytetu
 ◆ E3s Web Of Conferences
◆ Mining Of Mineral Deposits
 ◆ Eastern European Journal Of Enterprise Technologies
◆ Iop Conference Series Earth And Environmental Science

Document type ↑	Documents ↓
Article	1357
Conference Paper	577
Book Chapter	273
Review	31
Editorial	10
Book	8
Note	4
Erratum	2
Conference Review	1

Journal quartiles



Share of publications per Journal quartile by SJR



🚫 Incomplete year

Quartiles	Publications	Publication share (%)
Q1 (top 25%)	65	11.5
Q2 (26% - 50%)	139	24.6
Q3 (51% - 75%)	268	47.3
Q4 (76% - 100%)	94	16.6
<hr/>		
Cumulative shares	Publications	Publication share (%)
Q1 to Q2 (top 50%)	204	36.0
Q1 to Q3 (top 75%)	472	83.4

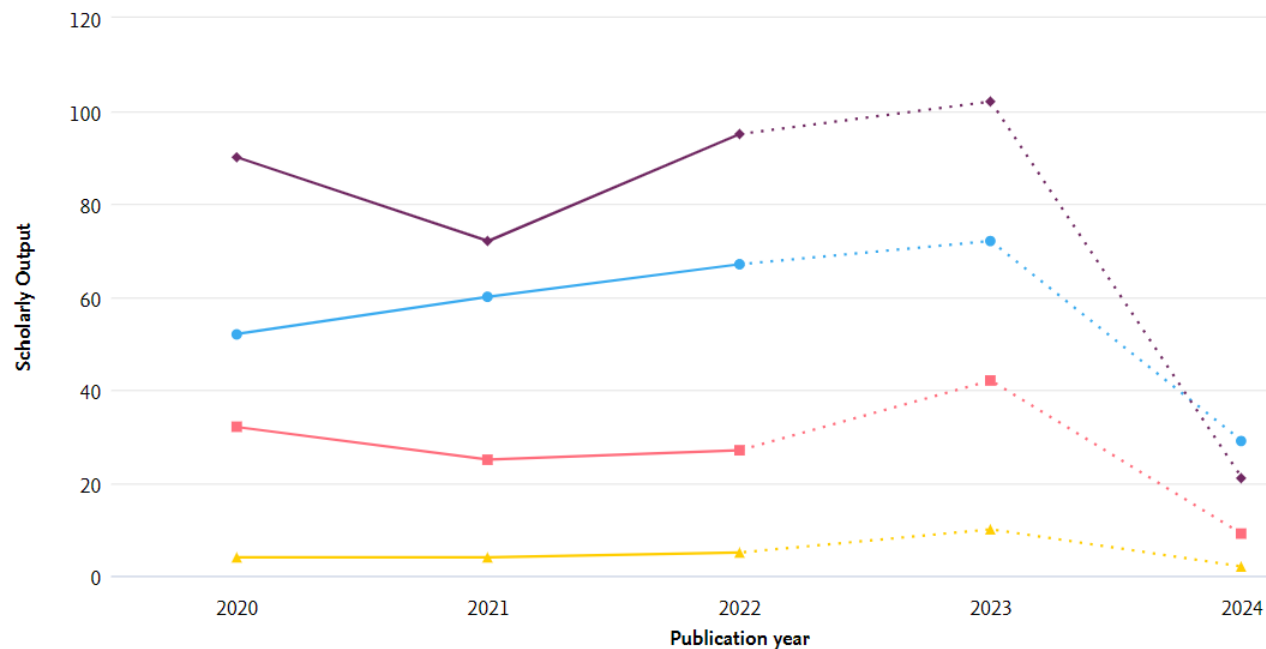
Geographical Collaboration ⓘ

ⓘ Metric guidance + Add to Reporting Export ▾

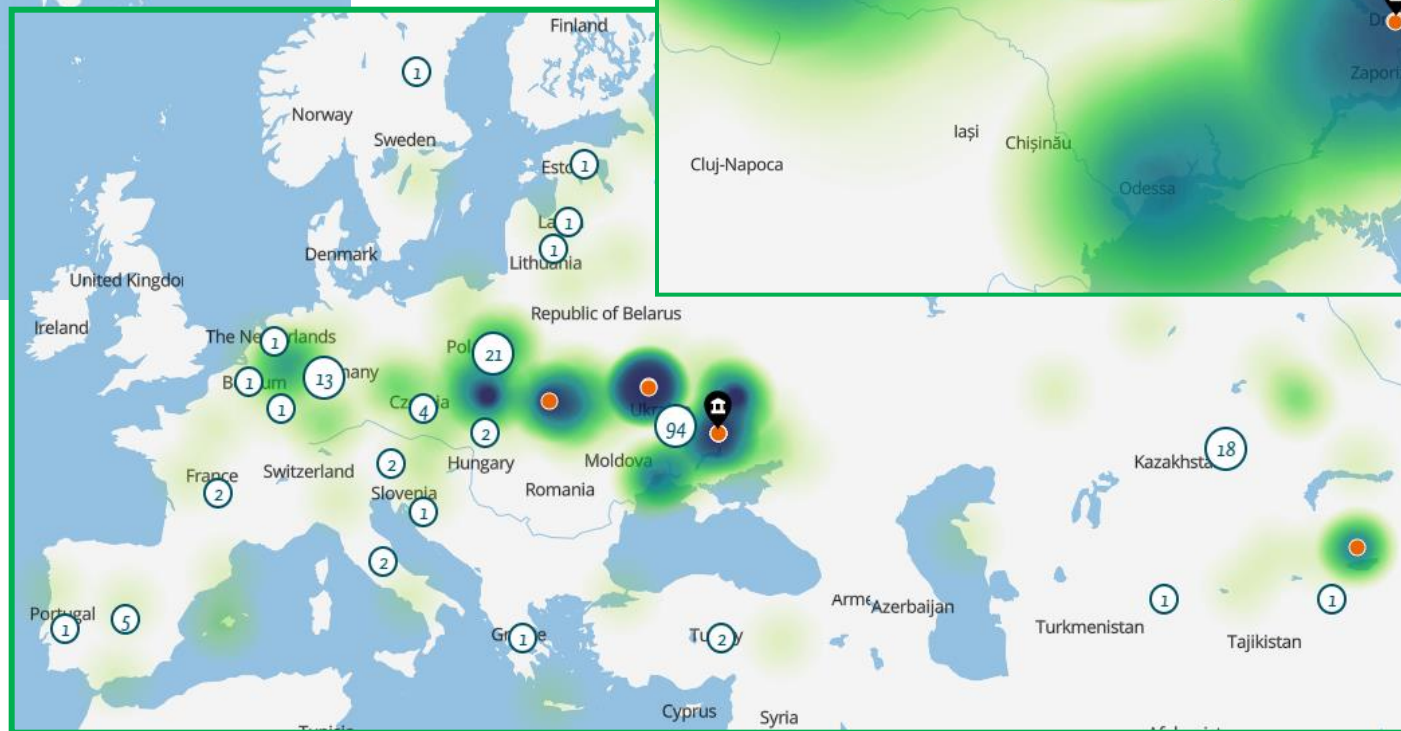
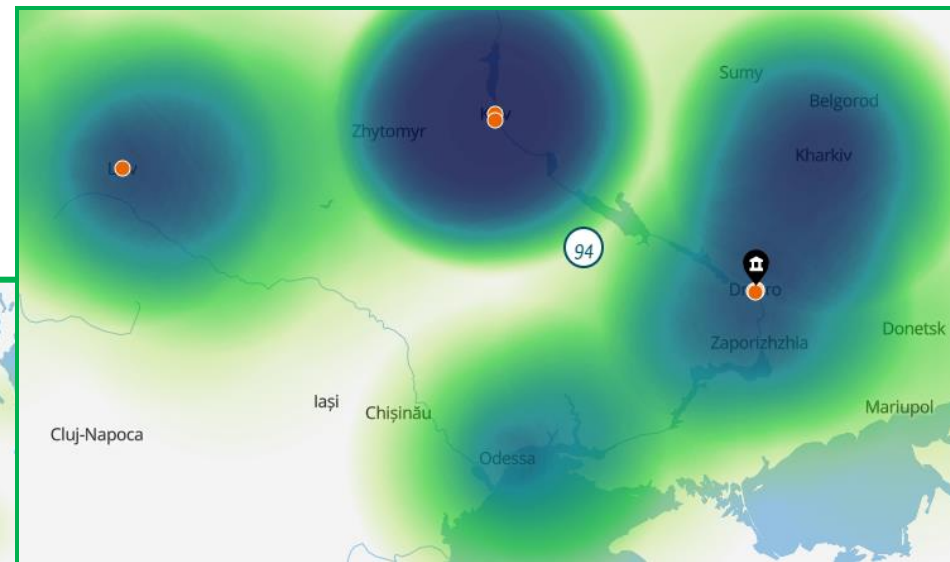
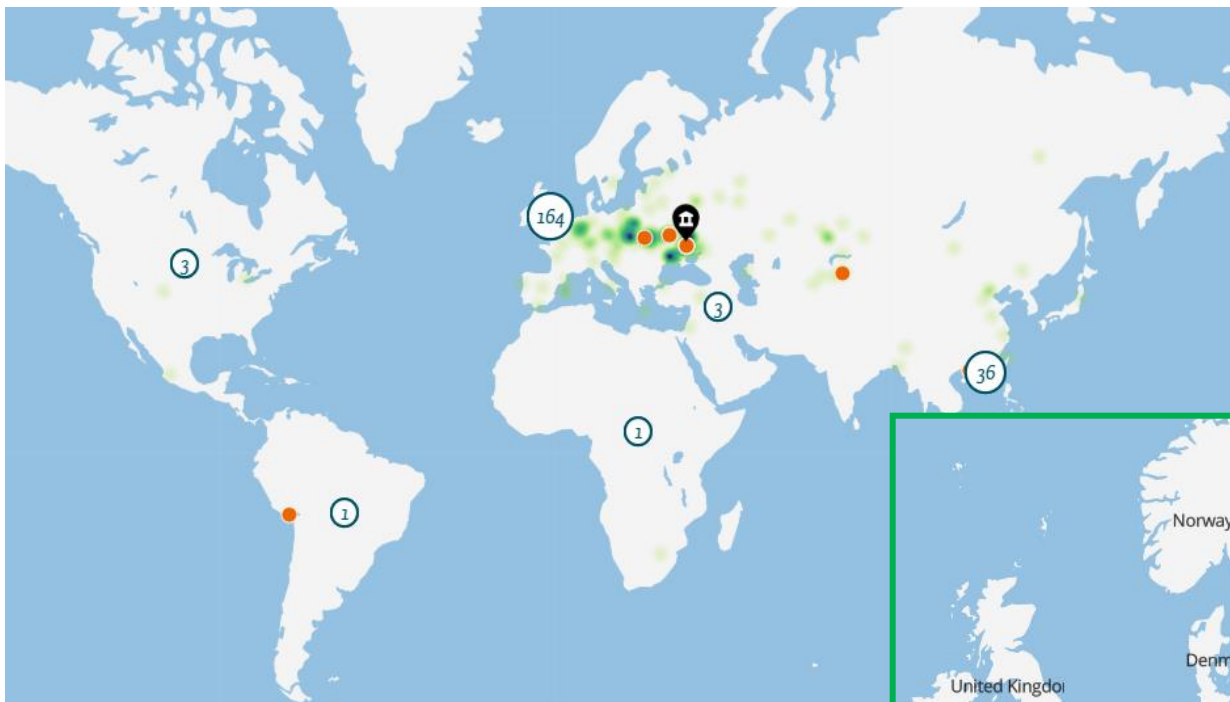
International, national and institutional collaboration by Dnipro Polytechnic National Technical University in the selected year range.



Metric	Scholarly Output	Citations	Citations per Publication	Field-Weighted Citation Impact
International collaboration	280	1,307	4.7	1.14
Only national collaboration	380	1,084	2.9	0.82
Only institutional collaboration	135	360	2.7	0.90
Single authorship (no collaboration)	25	26	1.0	0.53



Type of collaboration	2020	2021	2022	2023	2024	Overall
International collaboration	52	60	67	72	29	280
Only national collaboration	90	72	95	102	21	380
Only institutional collaboration	32	25	27	42	9	135
Single authorship (no collaboration)	4	4	5	10	2	25
Total	178	161	194	226	61	820



SDGs (Sustainable Development Goals)

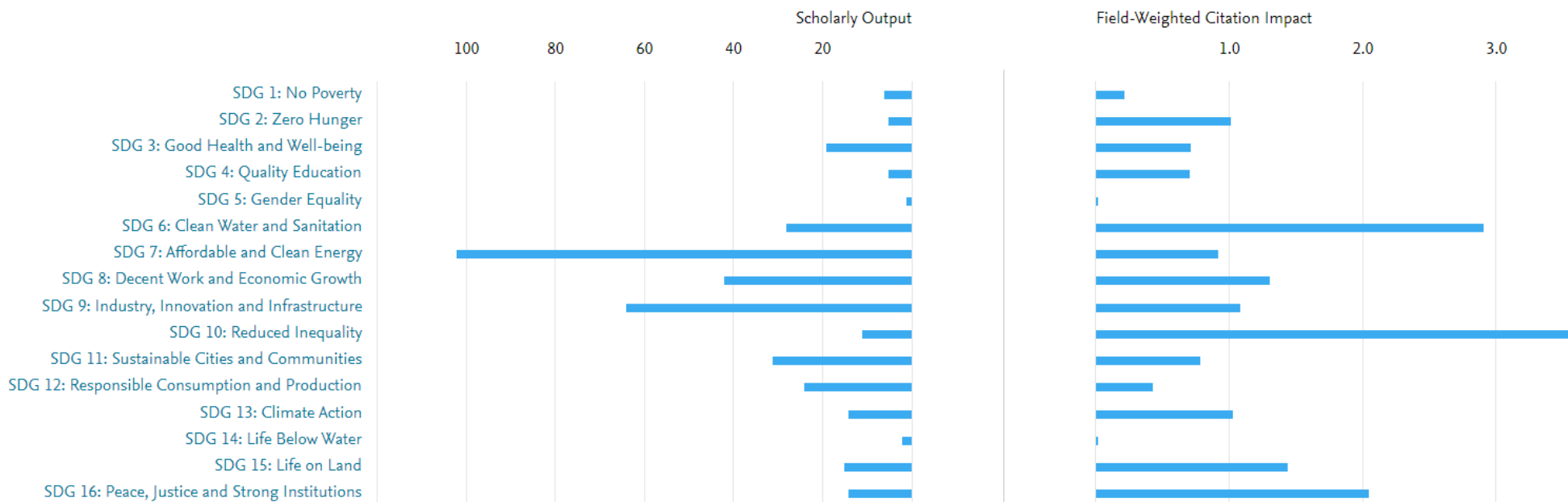
[Metric guidance](#) [+ Add to Reporting](#) [Export](#)

The United Nations Sustainable Development Goals (SDGs) challenge the global community to build a world where no one is left behind. [Learn more](#)

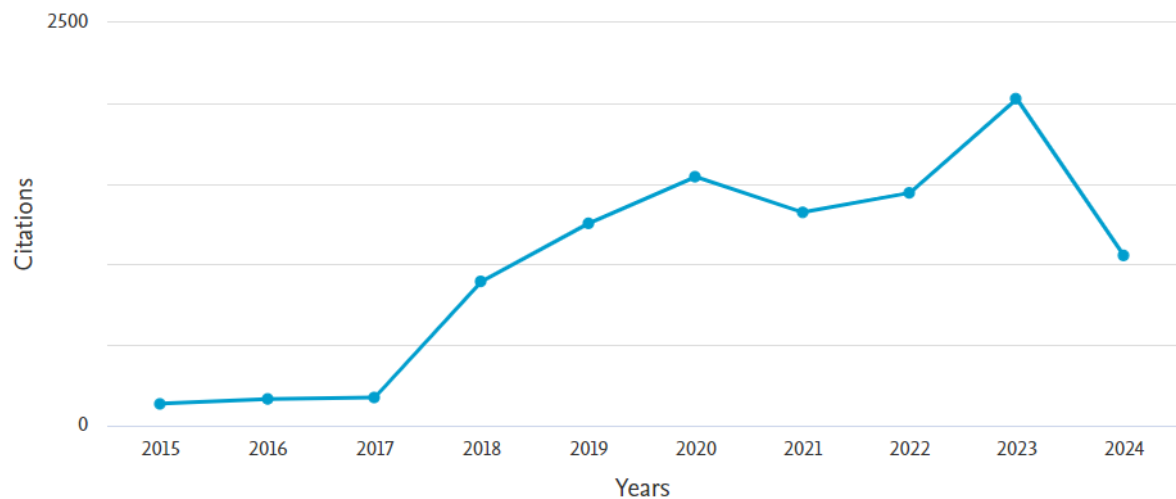
The listed SDGs are based on the [Elsevier 2023 SDG Mapping](#)

Table
 Bar chart
 Relative Activity Chart

Sort by SDG name



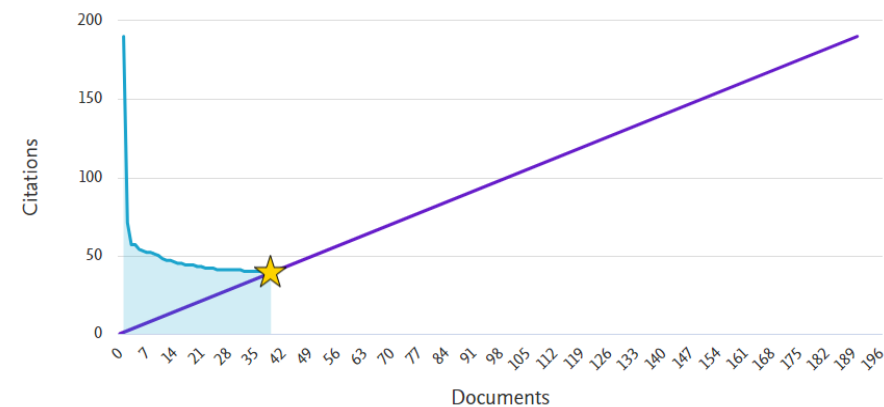
Date range: 2015 to 2024 Exclude self citations of all authors Exclude citations from books Update



These documents *h*-index

39

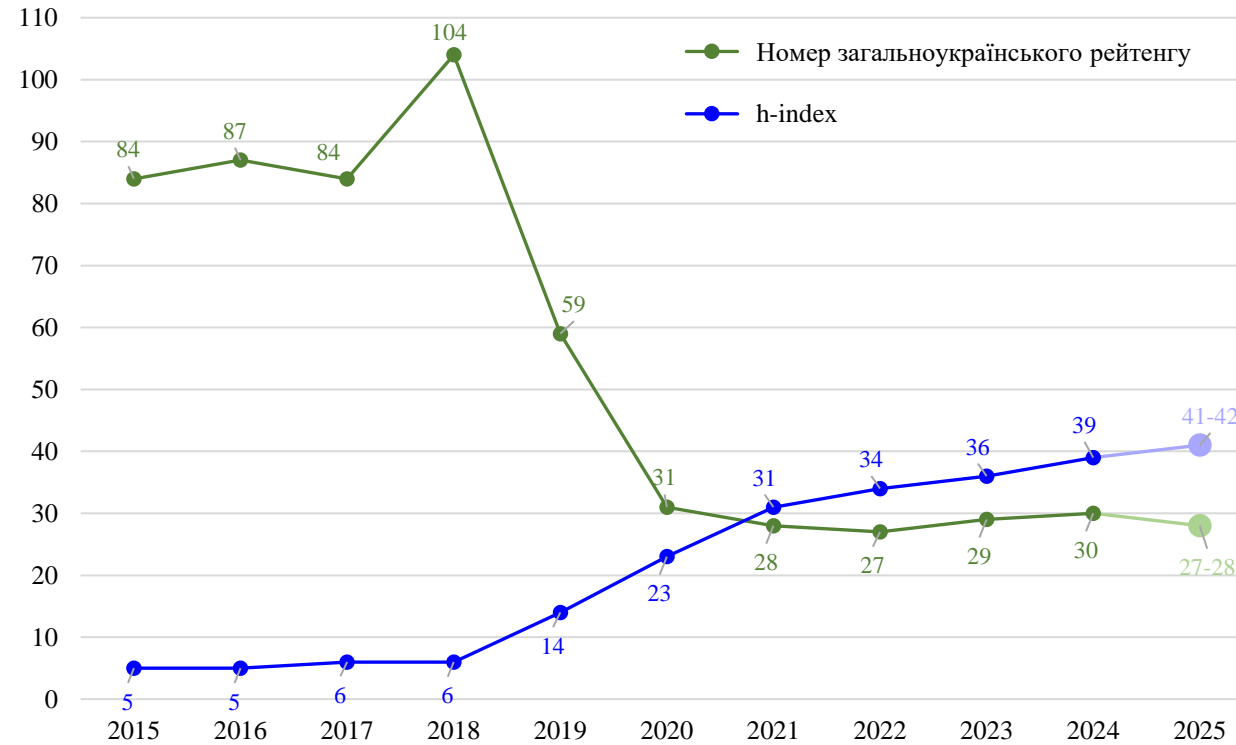
Of the documents considered for the *h*-index, 39 have been cited at least 39 times



Sort on: Date (newest)

Page Remove

Documents	Citations	<2015	2015	2016	2017	2018	2019	2020	2021	2022	2023	2024	Subtotal	>2024	Total
	Total	72	138	166	175	895	1255	1544	1323	1444	2028	1056	10024	7	10103



	2020	2021	2022	2023	2024	2020-2024	(Публ.НПП)/рік ↓	H-index
НАВЧАЛЬНО-НАУКОВИЙ ІНСТИТУТ ПРИРОДОКОРИСТУВАННЯ (84)	59	50	56	62	28	255	0.67	37
Кафедра гірничої інженерії та освіти (23)	36	34	32	33	14	149	1.44	36
Кафедра відкритих гірничих робіт (8)	5	6	4	10	11	36	1.00	12
Кафедра охорони праці та цивільної безпеки (15)	13	8	11	17	1	50	0.74	11
Кафедра екології та технологій захисту навколишнього середовища (19)	10	8	15	14	9	56	0.65	12
Кафедра транспортних систем та енергомеханчних комплексів (11)	4	3	1	4	1	13	0.26	15
Кафедра фізичного виховання та спорту (8)	1	1		1		3	0.08	1

	2020	2021	2022	2023	2024	2020-2024	(Публ.НПП)/рік ↓	H-index
ФАКУЛЬТЕТ ПРИРОДНИЧИХ НАУК ТА ТЕХНОЛОГІЙ (49)	30	29	31	38	13	141	0.64	17
Кафедра хімії (5)	8	7	5	7	3	30	1.33	10
Кафедра нафтогазової інженерії та буріння (8)	7	10	7	13	5	42	1.17	12
Кафедра гідрогеології та інженерної геології (6)	3	3	8	6	4	24	0.89	10
Кафедра прикладної математики (12)	10	3	5	5		23	0.43	11
Кафедра загальної та структурної геології (6)	1	2	4	3	1	11	0.41	5
Кафедра геології та розвідки родовищ корисних копалин (7)	2	3	1	3	1	10	0.32	5
Кафедра геофізичних методів розвідки (5)	1	1	2	3		7	0.31	4

	2020	2021	2022	2023	2024	2020-2024	(Публ.-НПП)/рік ↓	H-index
МЕХАНІКО – МАШИНОБУДІВНИЙ ФАКУЛЬТЕТ (57)	20	21	20	27	8	96	0.37	16
Кафедра управління на транспорті (9)	8	10	12	19	4	53	1.31	15
Кафедра механічної та біомедичної інженерії (8)	5	5	4	1	1	16	0.44	10
Кафедра інжинірингу та дизайну в машинобудуванні (11)	4	2	4	6	2	18	0.36	9
Кафедра автомобілів та автомобільного господарства (8)	3	2		1		6	0.17	4
Кафедра конструювання, технічної естетики і дизайну (11)	3	1		2	1	7	0.14	7
Кафедра технології машинобудування та матеріалознавства (8)	1	2	1			4	0.11	3

	2020	2021	2022	2023	2024	2020-2024	(Публ.-НПП)/рік ↓	H-index
ФАКУЛЬТЕТ АРХІТЕКТУРИ, БУДІВНИЦТВА ТА ЗЕМЛЕУСТРОЮ (47)	7	10	10	15	8	50	0.24	9
Кафедра фізики (9)	2	4	3	6	2	17	0.42	4
Кафедра будівництва, геотехніки і геомеханіки (24)	4	6	4	7	4	25	0.23	9
Кафедра геодезії (14)	1	1	3	2	2	9	0.14	4

	2020	2021	2022	2023	2024	2020-2024	(Публ.НПП)/рік ↓	H-index
ЕЛЕКТРОТЕХНІЧНИЙ ФАКУЛЬТЕТ (63)	30	12	19	18	8	87	0.31	15
Кафедра електроприводу (11)	12	5	7	9	6	39	0.79	12
Кафедра кіберфізичних та інформаційно-вимірювальних систем (14)	13	6	9	4	1	33	0.52	9
Кафедра електроенергетики (12)	7	4	2	1	3	17	0.31	11
Кафедра електротехніки (5)	1	2	2	1	1	7	0.31	3
Кафедра теплового інжинірингу та енергетичних технологій (5)	x	x	x	1		1	0.13	4
Кафедра перекладу (16)	1		4	2		7	0.10	3

	2020	2021	2022	2023	2024	2020-2024	(Публ.НПП)/рік ↓	H-index
ФАКУЛЬТЕТ ІНФОРМАЦІЙНИХ ТЕХНОЛОГІЙ (86)	27	19	36	32	3	117	0.30	11
Кафедра програмного забезпечення та комп'ютерних систем (22)	9	8	15	14	1	47	0.47	6
Кафедра інформаційних технологій та комп'ютерної інженерії (26)	10	9	11	16	1	47	0.40	9
Кафедра системного аналізу і управління (18)	7	3	8	4	1	23	0.28	6
Кафедра безпеки інформації та телекомунікацій (20)	3	3	3	1		10	0.11	3

	2020	2021	2022	2023	2024	2020-2024	(Публ.НПП)/рік ↓	H-index
ФІНАНСОВО-ЕКОНОМІЧНИЙ ФАКУЛЬТЕТ (36)	8	10	11	12	1	42	0.26	7
Кафедра туризму та економіки підприємства (6)	3	3	5	6		17	0.63	6
Кафедра маркетингу (9)	1	7	4	1		13	0.32	2
Кафедра економіки та економічної кібернетики (5)	1	1	1	2		5	0.22	3
Кафедра міжнародних відносин і аудиту (8)	3		1	3	1	8	0.22	4
Кафедра економічного аналізу та фінансів (8)	1		1			2	0.06	1

	2020	2021	2022	2023	2024	2020-2024	(Публ.НПП)/рік ↓	H-index
ФАКУЛЬТЕТ МЕНЕДЖМЕНТУ (65)	14	10	12	5	3	44	0.15	11
Кафедра економічної теорії та міжнародних економічних відносин (7)	5	4	2	1	1	13	0.41	6
Кафедра менеджменту (21)	9	5	6	3	2	25	0.26	7
Кафедра прикладної економіки, підприємництва та публічного управління (22)	1	4	5	2	2	14	0.14	7
Кафедра іноземних мов (15)	1					1	0.01	1

	2020	2021	2022	2023	2024	2020-2024	(Публ.НПП)/рік ↓	H-index
НАВЧАЛЬНО-НАУКОВИЙ ІНСТИТУТ ГУМАНІТАРНИХ І СОЦІАЛЬНИХ НАУК	3	5	5	8	3	24	0.10	6
Кафедра філософії і педагогіки (12)	2	2	2	2	3	11	0.20	5
Кафедра цивільного, господарського та екологічного права (8)		1	1	4		6	0.17	3
Кафедра філології та мовної комунікації (9)		1	2	1	1	5	0.12	1
Кафедра публічного права (7)	1					1	0.03	1
Кафедра історії та політичної теорії (14)		1		1		2	0.03	1

	2020	2021	2022	2023	2024	2020-2024	(Публ.НПП)/рік ↓	H-index
НАВЧАЛЬНО-НАУКОВИЙ ІНСТИТУТ ДЕРЖАВНОГО УПРАВЛІННЯ (18)		1	1	5	1	8	0.10	2

Публікації у Scopus за 2020-2024 рр. (кафедри НТУ «ДП»)

	2020	2021	2022	2023	2024	2020-2024	(Публ.-НПП)/рік ↓	H-index
Кафедра гірничої інженерії та освіти (23)	36	34	32	33	14	149	1.44	36
Кафедра хімії (5)	8	7	5	7	3	30	1.33	10
Кафедра управління на транспорті (9)	8	10	12	19	4	53	1.31	15
Кафедра нафтогазової інженерії та буріння (8)	7	10	7	13	5	42	1.17	12
Кафедра відкритих гірничих робіт (8)	5	6	4	10	11	36	1.00	12
Кафедра гідрогеології та інженерної геології (6)	3	3	8	6	4	24	0.89	10
Кафедра електроприводу (11)	12	5	7	9	6	39	0.79	12
Кафедра охорони праці та цивільної безпеки (15)	13	8	11	17	1	50	0.74	11
Кафедра екології та технологій захисту навколишнього середовища (19)	10	8	15	14	9	56	0.65	12
Кафедра туризму та економіки підприємства (6)	3	3	5	6		17	0.63	6
Кафедра кіберфізичних та інформаційно-вимірювальних систем (14)	13	6	9	4	1	33	0.52	9
Кафедра програмного забезпечення та комп'ютерних систем (22)	9	8	15	14	1	47	0.47	6
Кафедра механічної та біомедичної інженерії (8)	5	5	4	1	1	16	0.44	10
Кафедра прикладної математики (12)	10	3	5	5		23	0.43	11
Кафедра фізики (9)	2	4	3	6	2	17	0.42	4
Кафедра економічної теорії та міжнародних економічних відносин (7)	5	4	2	1	1	13	0.41	6
Кафедра загальної та структурної геології (6)	1	2	4	3	1	11	0.41	5
Кафедра інформаційних технологій та комп'ютерної інженерії (26)	10	9	11	16	1	47	0.40	9
Кафедра інжинірингу та дизайну в машинобудуванні (11)	4	2	4	6	2	18	0.36	9
Кафедра маркетингу (9)	1	7	4	1		13	0.32	2
Кафедра геології та розвідки родовищ корисних копалин (7)	2	3	1	3	1	10	0.32	5
Кафедра електроенергетики (12)	7	4	2	1	3	17	0.31	11
Кафедра геофізичних методів розвідки (5)	1	1	2	3		7	0.31	4
Кафедра електротехніки (5)	1	2	2	1	1	7	0.31	3
Кафедра системного аналізу і управління (18)	7	3	8	4	1	23	0.28	6
Кафедра менеджменту (21)	9	5	6	3	2	25	0.26	7
Кафедра транспортних систем та енергомеханічних комплексів (11)	4	3	1	4	1	13	0.26	15
Кафедра будівництва, геотехніки і геомеханіки (24)	4	6	4	7	4	25	0.23	9
Кафедра економіки та економічної кібернетики (5)	1	1	1	2		5	0.22	3
Кафедра міжнародних відносин і аудиту (8)	3		1	3	1	8	0.22	4
Кафедра філософії і педагогіки (12)	2	2	2	2	3	11	0.20	5
Кафедра автомобілів та автомобільного господарства (8)	3	2		1		6	0.17	4
Кафедра цивільного, господарського та екологічного права (8)		1	1	4		6	0.17	3
Кафедра геодезії (14)	1	1	3	2	2	9	0.14	4
Кафедра конструювання, технічної естетики і дизайну (11)	3	1		2	1	7	0.14	7
Кафедра прикладної економіки, підприємництва та публічного управління (22)	1	4	5	2	2	14	0.14	7
Кафедра теплового інжинірингу та енергетичних технологій (5)	x	x	x	1		1	0.13	4
Кафедра філології та мовної комунікації (9)		1	2	1	1	5	0.12	1
Кафедра технологій машинобудування та матеріалознавства (8)	1	2	1			4	0.11	3
Кафедра безпеки інформації та телекомунікацій (20)	3	3	3	1		10	0.11	3
Кафедра державного управління і місцевого самоврядування		1	1	5	1	8	0.10	2
Кафедра перекладу (16)	1		4	2		7	0.10	3
Кафедра фізичного виховання та спорту (8)	1	1		1		3	0.08	1
Кафедра економічного аналізу та фінансів (8)	1		1			2	0.06	1
Кафедра публічного права (7)	1					1	0.03	1
Кафедра історії та політичної теорії (14)		1		1		2	0.03	1
Кафедра іноземних мов (15)	1					1	0.01	1

		2020	2021	2022	2023	2024	2020-2024	(Публ.НПП)/рік ↓	H-index
1	НАВЧАЛЬНО-НАУКОВИЙ ІНСТИТУТ ПРИРОДОКОРИСТУВАННЯ (84)	59	50	56	62	28	255	0.67	37
2	ФАКУЛЬТЕТ ПРИРОДНИЧИХ НАУК ТА ТЕХНОЛОГІЙ (49)	30	29	31	38	13	141	0.64	17
3	МЕХАНІКО – МАШИНОБУДІВНИЙ ФАКУЛЬТЕТ (57)	20	21	20	27	8	96	0.37	16
4	ЕЛЕКТРОТЕХНІЧНИЙ ФАКУЛЬТЕТ (63)	30	12	19	18	8	87	0.31	15
5	ФАКУЛЬТЕТ ІНФОРМАЦІЙНИХ ТЕХНОЛОГІЙ (86)	27	19	36	32	3	117	0.30	11
6	ФІНАНСОВО-ЕКОНОМІЧНИЙ ФАКУЛЬТЕТ (36)	8	10	11	12	1	42	0.26	7
7	ФАКУЛЬТЕТ АРХІТЕКТУРИ, БУДІВНИЦТВА ТА ЗЕМЛЕУСТРОЮ (47)	7	10	10	15	8	50	0.24	9
8	ФАКУЛЬТЕТ МЕНЕДЖМЕНТУ (65)	14	10	12	5	3	44	0.15	11
9	НАВЧАЛЬНО-НАУКОВИЙ ІНСТИТУТ ГУМАНІТАРНИХ І СОЦІАЛЬНИХ НАУК (52)	3	5	5	8	3	24	0.10	6
10	НАВЧАЛЬНО-НАУКОВИЙ ІНСТИТУ ДЕРЖАВНОГО УПРАВЛІННЯ (18)	0	1	1	5	1	8	0.10	2
	Реальне значення (публікації НПП 2024)	159	146	167	182	48	702	0.28	38
	Фактичне значення (всі публікації афіліації DUT)	178	161	194	226	79	838	-	39

Дякую за увагу!!!